

## NAV Online Számla (TESZT) rendszerébe történő regisztráció

A számlázó programokkal szembeni követelmények 2018. július 1-től változnak.

2018. július 1-től azokról a számlákról kell kötelezően a NAV Online Számla rendszerén keresztül adatot szolgáltatni, amelyekben a belföldi adóalanyra áthárított általános forgalmi adó /azaz az áfa/ összege nagyobb vagy egyenlő, mint 100 ezer forint. Az adózók által használt számlázó programoknak meg kell felelniük ennek a követelménynek.

A Drén és Valner Szoftver Kft által készített DVNAV programmal lehetőség van a számlázó program által elkészített XML-ek NAV-hoz történő eljuttatására, majd a számlákról kapott NAV jelentés nyilvántartása.

A számlázó program által elkészített XML-ek NAV-hoz történő eljuttatására előtt szükséges a számlázó program használójának a NAV Online Számla rendszerbe történő regisztrációja, melyet ennek a dokumentumnak a figyelmes alkalmazásával el lehet végezni.

Jelenleg a NAV által biztosított TESZT környezetbe lehet regisztrálni, de a 2018.08.01 előtt a NAV biztosítani fogja az éles környezet regisztrációját is, amiről Partnereinket külön értesítjük.

Kérjük, hogy a DVNAV program használata előtt végezze el a NAV Online Számla rendszerbe történő regisztrációt!

1. A regisztrációhoz a böngészőnkben indítsuk el a <https://onlineszamla-test.nav.gov.hu/> weboldalt, melyre az alábbi képernyő jelenik meg:

The screenshot shows the website interface for the NAV Online Számla (TESZT KÖRNYEZET). The header includes the logo, the National Tax and Customs Administration (Nemzeti Adó- és Vámhivatal) logo, and buttons for 'Bejelentkezés' and 'Regisztráció'. There are also language selection icons for HU, EN, and DE. The navigation menu contains links for 'Kezdőlap', 'A rendszerről', 'Jogsabályok', 'Kérdések és válaszok', 'Technikai információk', and 'Tájékoztatók'. The main content area has a vertical 'Teszt környezet' label on the left. The main text area contains a welcome message: 'Tisztelt Látogatónk! Üdvözlünk az Online Számla felületén! Felületünkön keresztül lehetnek eleget 2018. július 1-jétől az arra kötelezettek a kibocsátott számlák adataira vonatkozó adatszolgáltatási kötelezettségüknek. Az ezzel összefüggő részletes szabályokról bővebben tájékoztatóinkban olvashat. Hivatalunk 2018. június 30-ig lehetőséget biztosít arra, hogy a számlázó programok fejlesztői kipróbálhassák az általuk rendszer-rendszer kapcsolattal, elektronikus szabványozásban küldött számlaadatok fogadására szolgáló informatikai rendszert. A tesztelés megkezdéséhez regisztráció elvégzése szükséges. Eredményes böngészést és tesztelést kívánunk! Nemzeti Adó- és Vámhivatal'. Below this is a section for 'A felület használatához szükséges informatikai feltételek' and 'Teszteléshez kapcsolódó egyéb információk'. The 'Hírek' section features a news item titled 'XSD változás' dated 2018.04.09 13:00, with a brief description: 'Tájékoztatjuk Önöket, hogy várhatóan 2018.04.13-án telepítésre kerül az Online Számla 0.11-es verziója. A verzióban mind az API, mind a Data sémaleírók változni fognak. A Dokumentációk oldalon az interfészleírásokat, a sémákat és a példa XML-eket ennek megfelelően frissítettük. Kérjük, hogy tenni időponttól a változást vevők figyelembe a számlaadatok beküldése során!'.

Kattintsunk a jobb felső sarokban található a Regisztrációs gombra, ami egyből az ügyfélkapu bejelentkezéshez irányít.

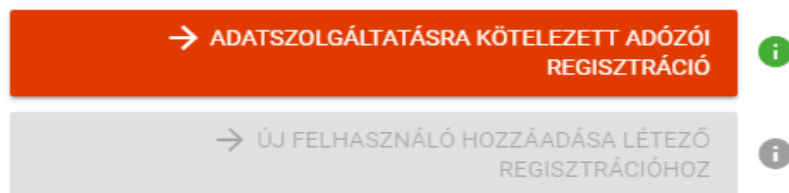


2. Ekkor az alábbi képernyő jelenik meg

## ÜGYFÉLKAPU BEJELENTKEZÉS

Ügyfélkapu bejelentkezését követően automatikusan visszairányítja a rendszer az Online Számla felületére, ahol befejezheti regisztrációját. Amennyiben Ön még nem rendelkezik ügyfélkapus regisztrációval, kérjük első lépésként ezt tegye meg az [ugyfelkapu.magyarorszag.hu/regisztracio](http://ugyfelkapu.magyarorszag.hu/regisztracio) oldalon

Az adatkezelési tájékoztatót elolvastam. Hozzájárulok adataim kezeléséhez.



Fogadjuk el (pipáljuk be) az "Az adatkezelési tájékoztatót elolvastam. Hozzájárulok adataim kezeléséhez" nyilatkozatot és kattintsunk az ADATSZOLGÁLTATÁSRA KÖTELEZETT ADÓZÓI REGISZTRÁCIÓRA gombra!

3. A regisztráció az Ügyfélkapun keresztül történik, mibe belépéshez adjuk meg a **Ügyfélkapu-s felhasználói nevünket és jelszót**, majd kattintsunk a Belépés gombra!



## Lépjen be az Ügyfélkapun!

Felhasználónév:

Jelszó:

[Még nem regisztrált? | Elfelejtette a jelszavát?](#)

### S Segítség

Ön az Ügyfélkapu bejelentkezési oldalán van. Vagy a "Belépés" gombra kattintott és szeretne belépni személyes ügyfélkapujába, vagy olyan ügyfélkapus szolgáltatást hívott meg, amelyhez bejelentkezés

4. Ezután az ügyfél alapadatok megadása következik.

Annak a természetes személynek, akinek az ügyfélkapuján keresztül történik a regisztráció és a cég ilyen jellegű ügyeit intézi (pl: főkönyvelő, pénzügyes kollega, stb.).

Regisztráció megszakítása

### ÜGYFÉL REGISZTRÁCIÓ - ALAPADATOK MEGADÁSA

Sikerült az Ügyfélkapu azonosítás. Adatai hitelességének ellenőrzése érdekében kérjük, adja meg azonosító adatait!

TERMÉSZETES AZONOSÍTÓK

Születési vezetéknév \*

Születési keresztnév \*

Születési hely \*

Születési idő \*

Anyja leánykori vezetéknéve \*

Anyja leánykori keresztnéve \*

Adóazonosító jel \*

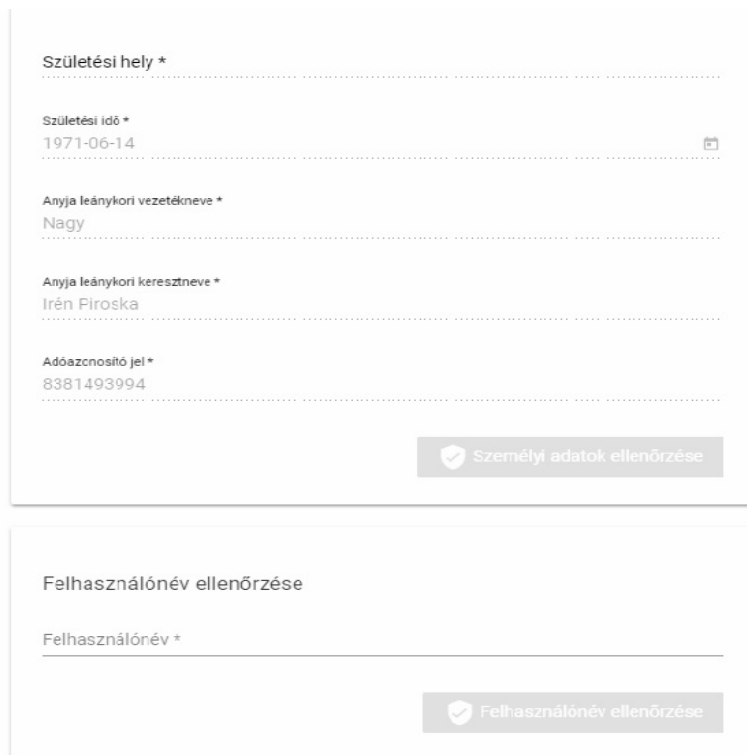
✓ Személyi adatok ellenőrzése

**Figyeljünk oda, hogy minden adatot PONTOSAN ugyanúgy adjunk meg, mint korábban az Ügyfélkapu regisztrációnál megadtunk!**

**Ha nem sikerülne a belépés, lépünk be az Ügyfélkapunkba és ellenőrizzük az ott megadott adatokat!**

Ha kitöltöttük, kattintsunk a **Személyi adatok ellenőrzése** gombra!

Ha a személyi adatok helyesek, meg kell adni a NAV Online Számla rendszerhez használandó Felhasználói nevet.



Ha kitöltöttük, kattintsunk a **Felhasználói név ellenőrzése** gombra!

5. Ezután a regisztrálandó cég adatainak megadása következik:

## ÜGYFÉL REGISZTRÁCIÓHOZ SZÜKSÉGES RÉSZLETES ADATOK MEGADÁSA

### REGISZTRÁCIÓ TÍPUSA

Regisztráció típusa \*

Gazdálkodó szervezet

Adószám \*

-----

→ Adózoói adatok ellenőrzése

Ha kitöltöttük az adatokat, kattintsunk az **Adózoói adatok ellenőrzése** gombra!

6. Ha az adózái adatok helyesek, az elsődleges felhasználó megadása következik.  
Célszerű a NAV online számla felelősének (koordinátora) megadása.

## ÜGYFÉL REGISZTRÁCIÓHOZ SZÜKSÉGES RÉSZLETES ADATOK MEGADÁSA

Érvényes adózó!

### REGISZTRÁCIÓT VÉGZŐ, A GAZDÁLKODÓ SZERVEZET KÉPVISELETÉBEN ELJÁRÓ FELHASZNÁLÓ ADATAI

Választott felhasználónév \*

\_\_\_\_\_


Jelszó \*

.....

Gyenge  
Jelszó megerősítése \*

.....

Felhasználó e-mail címe \*

 dvs@dvs.hu

Felhasználó e-mail címének megerősítése \*

 dvs@dvs.hu

Kapcsolattartás telefonszáma \*

+06302680022

### ADÓZÓ ADATAI

Adózó neve \*

ZAKÁNY SZERSZÁMHÁZ KERESKEDELMI ÉS SZOLGÁLTATÓ KORLÁTOLT FELELŐSÉGŰ TÁRSASÁG

 Adózó e-mail címe \*

Kapcsolattartás telefonszáma \*

Kapcsolattartás nyelve

Magyar

Ország

Magyarország

Irányítószám \*

4130

Település neve \*

DERECSE

Községi neve \*

DÓZSA GYÖRGY

Községi jellege \*

UTCA

Házszám


32

Emelet


Ha kitöltöttük az adatokat, kattintsunk a **Regisztráció** gombra!

 **DRÉN & VALNER SZOFTVER KFT.**

 **4027 Debrecen, Egyetem sugárút 11/a. I/5.**


 **52/521-280, 52/521-281, 52/521-282, 30/9359-875, 30/9452-339**

A sikeres regisztrációt egy rövid ideig felvillanó ablak jelzi, ami után a bejelentkezési képernyő látható:



Jelentkezzünk be az előbb megadott, új felhasználói név és a jelszó megadásával!

Ekkor az alábbi képernyő látható:



Kattintsunk a piros gombbal jelölt adószámunkra, ami után az alábbi képernyő jelenik meg:

**online számla**  
TESZT KÖRNYEZET

Nemzeti Adó- és Vámhivatal

Belépve: dvscomputer  
DRÉN AND VALNER SZOLFTV...  
11141644

HU EN DE

Kezdőlap Számlák Ügyfél Felhasználók Lekérdezések Nyilatkozatok Információk

**Tisztelt Látogatónk!**

Üdvözljük az Online Számla felületén!

Felületünkön keresztül tehetnek eleget 2018. július 1-jétől az arra kötelezettek a kibocsátott számlák adataira vonatkozó adatszolgáltatási kötelezettségüknek. Az ezzel összefüggő részletes szabályokról bővebben tájékoztatónkban olvashat.

Hivatalunk 2018. június 30-ig lehetőséget biztosít arra, hogy a számlázó programok fejlesztői kipróbálhassák az általuk rendszer-rendszer kapcsolattal, elektronikus szabványüzemben küldött számlaadatok fogadására szolgáló informatikai rendszert. A tesztelés megkezdéséhez regisztráció elvégzése szükséges.

Eredményes böngészést és tesztelést kívánunk!

Nemzeti Adó- és Vámhivatal

A felület használatához szükséges informatikai feltételek ▾

Teszteléshez kapcsolódó egyéb információk ▾

**Hírek**

XSD változás 2018-04-09 13:00

Tisztelt Látogatók!

Tájékoztatjuk Önöket, hogy várhatóan 2018.04.13-án telepítésre kerül az Online Számla 0.11-es verziója. A verzióban mind az API, mind a Data sémaleírók változni fognak. A Dokumentációk oldalon az interfészleírásokat, a sémákat és a példa XML-eket ennek megfelelően frissítettük. Kérjük, hogy fenti időponttól a változást vegyék figyelembe a számlaadatok beküldése során!

## 7. Másodlagos felhasználó megadása

Ha az elsődleges felhasználó mellett szeretnénk, ha más kolléga is tudna az Online Számla rendszerben eljárni, be kell regisztrálnunk őt is, másodlagos felhasználónak.

Teszt környezetben másodlagos felhasználót nem lehet beállítani, az éles környezetben lesz erre is lehetőség.

## TOVÁBBI RÉSZLETEK ÉS KÉPEK KÉSŐBB!!!

## 8. A következő feladat a Technikai felhasználó beállítása.

A technikai felhasználó azonosítóival lehet a NAV Online Számla rendszerbe számlákat küldeni illetve a felküldött számlák STATUS-ait lekérdezni.

Ezt a **Felhasználók** menüben az Új felhasználó -> Technikai felhasználó hozzáadása gombra kattintással tehetjük meg.

### Tisztelt Látogatónk!

Üdvözljük az Online Számla felületén!

Felületünkön keresztül tehetnek eleget 2018. július 1-jétől az arra kötelezettek a kibocsátott számlák adataira vonatkozó adatszolgáltatási kötelezettségüknek. Az ezzel összefüggő részletes szabályokról bővebben tájékoztatónkban olvashat.

Hivatalunk 2018. június 30-ig lehetőséget biztosít arra, hogy a számlázó programok fejlesztői kipróbálhassák az általuk rendszer-rendszer kapcsolattal, elektronikus szabványüzemben küldött számlaadatok fogadására szolgáló informatikai rendszert. A tesztelés megkezdéséhez regisztráció elvégzése szükséges.

Eredményes böngészést és tesztelést kívánunk!

Nemzeti Adó- és Vámhivatal

## Felhasználók

**Új felhasználó**

Teljes Név ↑	Felhasználó... ⌵	Típus ⌵	Státusz ⌵	E-mail cím ⌵	Telefon ⌵	Hozzáadva ⌵	Részletek
		Elsődleges	Megerősítve	dvs@dvs.hu	36302680022	2018. 02. 14.	▼
		Technikai	Megerősítve			2018. 02. 14.	▼
							▼

1 - 3 / 3 | < < Oldal: 1 / 1 > > |


## FELHASZNÁLÓ HOZZÁADÁSA

→ **TECHNIKAI FELHASZNÁLÓ** ⓘ

→ ELSŐDLEGES FELHASZNÁLÓ ⓘ

→ MÁSODLAGOS FELHASZNÁLÓ ⓘ

## Technikai felhasználó hozzáadása

 Jelszó \*

Kérem, gépelje be a jelszót..

 Jelszó megerősítése \*

Kérem, gépelje be a jelszót..

### Jogosultságok beállítása

#### Online Számla adatkezelő

- Számlák kezelése
- Számlák lekérdezése

Mentés

Vissza

Jogosultságnál pipáljuk be a számlák kezelése és lekérdezése opciókat.  
Ha kitöltöttük az adatokat, kattintsunk az **Mentés** gombra!

Ekkor a rendszer automatikusan felveszi a technikai felhasználót a Felhasználók közé és felhasználó nevét automatikusan kiosztja, a jelszava az általunk előbb megadott jelszó lesz.

#### 9. Technikai felhasználói kulcs generálása.

A Technikai Felhasználó létrejötte után a profiljában van lehetőség NAV Online Számla rendszer eléréséhez szükséges kulcs generálására.

Ehhez kattintsunk a technikai felhasználó részletek oszlopában látható lefele mutató nyílra!

online számla  
TESZT KÖRNYEZET

Nemzeti Adó- és Vámhivatal

Belépve: dvscomputer  
DRÉN AND VALNER SZOFTV...  
11141644

HU EN DE

Kezdőlap Számlák Ügyfél Felhasználók Lekérdezések Nyilatkozatok Információk

### Felhasználók

Új felhasználó

Teljes Név ↑	Felhasználó	Típus	Státusz	E-mail cím	Telefon	Hozzáadva	Részletek
KIRÁLY ANET...	dvscomputer	Elsődleges	Megerősítve	dvs@dvs.hu	36302680022	2018. 02. 14.	▼
IAFIkqy8Q4z...		Technikai	Megerősítve			2018. 02. 14.	▼
c0revqdg4w...		Technikai	Megerősítve			2018. 04. 09.	▼

1 - 3 / 3 |< < Oldal: 1 / 1 > >|

Az ezután megnyíló Részletek képernyőn láthatók a technikai felhasználó automatikusan kitöltött adatai.

Kattintsunk a **Kulcsgenerálás** gombra!

## Részletek

Felhasználónév \*

.....

XML aláírókulcs

.....

XML cserekulcs

.....

Viselt név \*

.....

Születési név \*

.....

Születési idő \*

.....

Születési hely \*

.....

Anyja neve \*

.....

Adóazonosító jel \*

.....

Kapcsolattartás telefonszáma \*

+null

.....

 Felhasználó email címe \*

HU\_ANY\_HU\_phone

.....

Kapcsolattartás választott nyelve

Magyar

.....

Jelszó módosítása

Kulcsgenerálás

Ekkor a rendszer automatikusan legenerálja a technikai felhasználó NAV Online Számla rendszerbe lépéshez szükséges XML aláíró kulcsot és XML csere kulcsot, ami a képernyő 2. és 3. sorában leolvasható.

## Részletek

Felhasználónév \*

c0revqdç

XML aláírókulcs

36-9ad1-1081f08i

XML cserekulcs

dd6524G06W:

Viselt név \*

Születési név \*

Születési idő \*

Születési hely \*

Anyja neve \*

Adóazonosító jel \*

Kapcsolattartás telefonszáma \*

+null

 Felhasználó email címe \*

Kapcsolattartás választott nyelve

Magyar

A DVNAV működéséhez az alábbi technikai felhasználói adatok szükségesek:

Technikai felhasználónév

Technikai jelszó

XML aláíró kulcs

XML csere kulcs

Kérjük, írja fel ezeket vagy a képernyő fotóját a jelszóval kiegészítve mentse el és a DVNAV telepítése előtt DVNAV adatlap kitöltésével juttassa le a D&V Kft számára!